

L'esperienza **Nardi** negli elettrodomestici da incasso ha consentito di sviluppare **lavatrici e lavasciuga** dotate di ideali soluzioni tecnologiche che ammortizzano le vibrazioni e permettono il perfetto funzionamento all'interno dei mobili. Le lavatrici e lavasciuga **Nardi**, a scomparsa totale, sono dotate di **14 differenti programmi** di lavaggio per far fronte a qualsiasi esigenza.

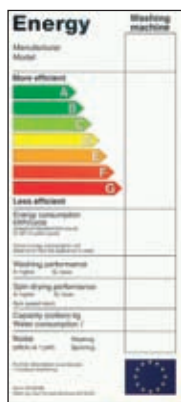


**Nardi's** vast experience in the built-in electrical appliance sector has been used to develop **washing machines and washer dryers** that use ideal technological solutions to absorb vibrations, thus ensuring the perfect functioning of the machines inside the furniture.

All fully integrated washing machines and washer dryers have **14 different washing cycles** to cater for all needs.



Lavatrici  
Washers

**Cotton****Synthetic****Wool****ENERGY LABEL**


L'etichetta è un aiuto per tutti.

Rispondendo a una precisa normativa europea, volta a ridurre i consumi di acqua ed energia, attesta l'efficienza energetica e l'efficacia di lavaggio e asciugatura di tutti gli apparecchi.

**ENERGY LABEL**

This label is an aid for everyone.

It indicates the energy efficiency and the washing and drying effectiveness of all appliances in accordance with specific European standards aiming to reduce consumption of water and energy.

**GESTIONE ELETTRONICA**

La gestione digitale della centrifuga determina un'accelerazione dolce e costante, sino al raggiungimento della velocità massima, per conferire all'apparecchio la più elevata stabilità.

**ELECTRONIC CONTROL**

The digital control of the spin cycle provides gentle and constant acceleration of spinning until maximum speed is reached. This provides greater stability to the machine.

**QUICK WASH**

Quick Wash è lo speciale programma rapido che lava a 35°C un carico ridotto di biancheria in soli 35 minuti.

**QUICK WASH PROGRAMME**

The Quick Wash Programme is a fast wash cycle that washes a small load at 35°C in just 35 minutes.

**CONTROLLO TEMPERATURA**

Il termostato elettronico Nardi è uno strumento "intelligente" che, nel caso di programmi delicati, riduce automaticamente la temperatura, erroneamente impostata su un livello troppo elevato.

**TEMPERATURE CONTROL**

Nardi's adjustable electronic thermostat is an "intelligent" device that, during delicate wash cycles, automatically reduces the temperature when it has been accidentally set too high.



### 1000 GIRI/MIN

Per un bucato asciutto in un baleno, la centrifuga raggiunge i 1000 giri/min, ma è comunque regolabile per il lavaggio di capi delicati.

### 1000 RPM (REVOLUTIONS PER MINUTE)

The spin speed reaches 1000 revolutions per minute to provide dry washing in just a few seconds. The spin speed is however adjustable for delicate wash cycles.



### LAVASCIUGA

Tre in uno. Le lavasciuga Nardi possono essere utilizzate come una normale lavatrice per 5 kg di bucato, come lavasciuga per lavare e asciugare 2,5 kg di biancheria, oppure come asciugatore. L'asciugatura a condensazione non forma vapore nell'ambiente.

### WASHER DRYER

Three in one. Nardi washer dryers can be used as normal 5 Kg washing machines, as washer dryers with 2.5 Kg loading capacity or only as dryers. The condensation drying system prevents the formation of steam.




### ECONOMIA ED ECOLOGIA

Le lavatrici e lavasciuga Nardi consumano meno acqua, meno energia elettrica e, grazie a un apposito dispositivo idraulico, meno detersivo. Risparmio e attenzione per l'ambiente.

### ECONOMY AND ECOLOGY

Nardi washing machines and washer dryers have low water and energy consumption and, thanks to an apposite hydraulic device, use detergents in smaller quantities. Savings and great attention placed on environmental protection.



### SISTEMA ANTISCHIUMA

Un apposito sensore controlla il livello di schiuma all'interno della vasca riducendolo qualora fosse troppo elevato.

### ANTI-FOAM SYSTEM

A special sensor controls the foam level inside the drum, reducing it in case it is too high.



### APERTURA OBLÒ A 180°

L'apertura a 180° dell'oblò delle lavatrici da libero posizionamento facilita le operazioni di carico e scarico della biancheria.

### 180° OPENING

The 180° opening door of our free standing washers facilitates all loading and unloading operations.

# LVAS 12 E



Lavasciuga elettronica a scomparsa totale - Display elettronico - Energy label [Consumo, lavaggio, centrifuga] A (solo lavaggio) C (inclusa asciugatura) A B - Capacità di lavaggio 6 kg - Capacità di asciugatura 3 kg - Centrifuga regolabile fino a 1200 giri/min - 11 programmi di lavaggio - Quick Wash, programma rapido - Cestello in acciaio inox - Pulsante esclusione centrifuga - Pulsante risciacquo extra - Completa di accessori per il fissaggio dell'antenna - Schema di incasso E 3

Fully integrated washer-dryer - Digital display - Energy label [energy efficiency, washing efficiency, water extraction] A (wash cycle only) C (including drying cycle) A C - Wash load capacity 6 kg - Drying load capacity 3 kg - Spin speed adjustable up to 1200 rpm - 11 programmes - Quick Wash programme - Stainless steel tub - No-spin button - Extra rinse button - Accessories provided for mounting panel - Built-in plan E 3

LVAS 12 E



# LVR 12 E



Lavatrice elettronica a scomparsa totale - Display elettronico - Energy label [Consumo, lavaggio, centrifuga] A A C - Capacità di lavaggio 6 kg - Centrifuga regolabile fino a 1200 giri/min - 15 programmi di lavaggio - Quick Wash, programma rapido - Cestello in acciaio inox - Partenza ritardata - Pulsante esclusione centrifuga - Pulsante risciacquo extra - Completa di accessori per il fissaggio dell'antenna - Schema di incasso E 3

Fully integrated washer - Digital display - Energy label [energy efficiency, washing efficiency, water extraction] A A C - Wash load capacity 6 kg - Spin speed adjustable up to 1200 rpm - 15 programmes - Quick Wash programme - Stainless steel tub - Delay timer - No-spin button - Extra rinse button - Accessories provided for mounting panel - Built-in plan E 3

LVR 12 E



# NLV 10 12 E



Lavasciuga elettronica da libero posizionamento - Energy label [consumo, lavaggio, centrifuga] C (inclusa asciugatura) A C - Capacità di lavaggio 5 kg, asciugatura 3 kg - Centrifuga regolabile fino a 1000 giri/min - Motore a controllo elettronico con sistema antisbilanciamento - 19 programmi di lavaggio - Quick Wash, programma rapido - Cestello in acciaio inox Partenza ritardata - Pulsante esclusione centrifuga - Pulsante risciacquo extra - Dispositivo antischiuma - Regolazione automatica dei consumi - Apertura oblò a 180°

Free standing electronic washer dryer - Energy label [energy efficiency, washing, water extraction] C (drying included) A C - Wash load 5 kg, drying capacity 3 kg - Spin speed adjustable up to 1000 rpm - Electronically controlled motor with balancing protection system - 19 programmes - Quick Wash programme - Stainless steel tub - Delay timer - No-spin button - Extra rinse button - Anti-foam system - Automatic consumption regulation - 180° opening door

NLV 10 12 E



# NLB 613 E



Lavatrice elettronica da libero posizionamento - Energy label [consumo, lavaggio, centrifuga] A A E - Capacità di lavaggio 5 kg - Centrifuga 600 giri/min - Motore a controllo elettronico con sistema antisbilanciamento - 15 programmi di lavaggio - Quick Wash, programma rapido - Cestello in acciaio inox - Pulsante esclusione centrifuga - Dispositivo antischiuma - Regolazione automatica dei consumi - Apertura oblò a 180°

Free standing electronic washer - Energy label [energy efficiency, washing, water extraction] A A E - Wash load 5 kg - Spin speed to 600 rpm - Electronically controlled motor with balancing protection system - 15 programmes - Quick Wash programme - Stainless steel tub - No-spin button - Anti-foam system - Automatic consumption regulation - 180° opening door

NLB 613 E

